




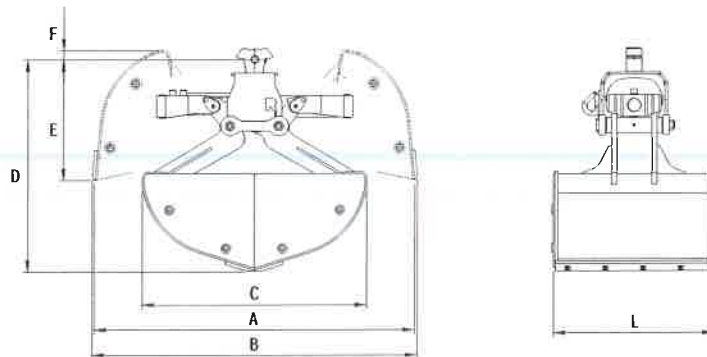
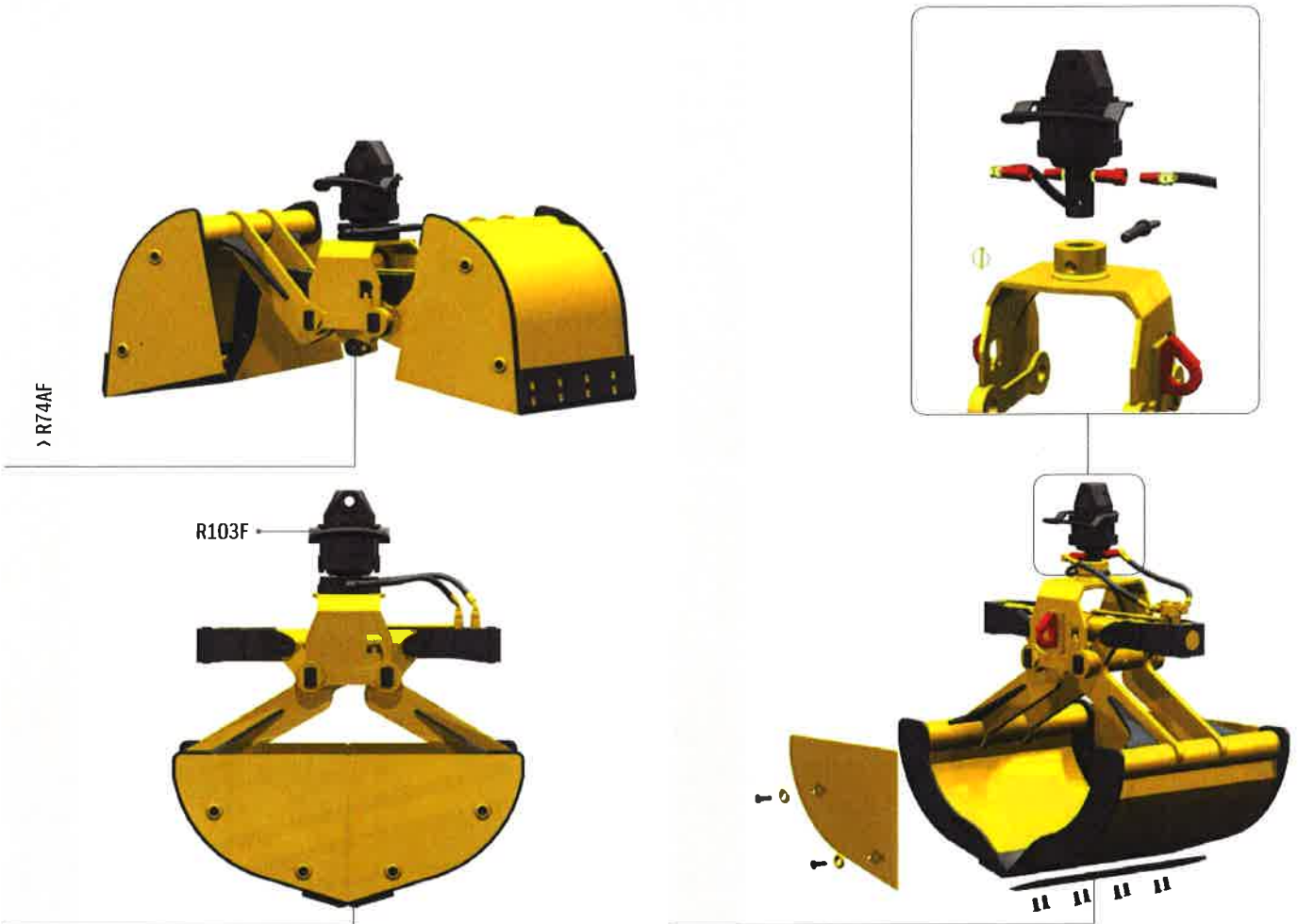
 Benne bivalente per carico materiali vari
 Grabs for different materials' loading
 Bennes double-coquilles pour le chargement de matériaux divers

 Zweischalengreifer für Verladung von verschiedenen Materialien
 Bivalvas para carga de materiales diversos
 Грейфер для погрузки различных материалов



Modello	Capacità	Peso	Pressione	Portata olio	Forza alla lama	Dimensioni						
Model	Capacity	Weight	Pressure	Oil flow	Tine force	Sizes						
Modèle	Capacité	Poids	Pression	Débit d'huile	Puissance à la lame	Dimensions						
Modell	Inhalt	Gewicht	Druck	Ölleistung	Schließkraft je Schale	Abmessungen						
	dm ³	kg	bar	l/min	Kg	A	B	C	D	E	F	L
R74/200 AF	200	310	300	70	2350	1630	1655	1150	1075	610	50	420
R74/250 AF	250	325	300	70	2350	1630	1655	1150	1075	610	50	520
R74/300 AF	300	340	300	70	2350	1630	1655	1150	1075	610	50	620
R74/400 AF	400	370	300	70	2350	1630	1655	1150	1075	610	50	820
R74/500 AF	500	400	300	70	2350	1630	1655	1150	1075	610	50	1020